

CentreCOM WD1004用リダンダント電源モジュール AT-WDPWRAC 取扱説明書

この度は、AT-WDPWRACをお買い上げいただき、誠にありがとうございます。
本製品はCentreCOM WD1004(以下、WD1004)専用の二重化電源装置です(Redundant Power Supply)。停電、電源ケーブルの断線、接触不良、電源ユニットの故障といった電源障害によるWD1004の機能停止を防ぎます。
本書をよくお読みのうえ、正しくご使用ください。また、お読みになった後も大切に保管してください。

AC100V-240Vに対応
WD1004の動作中に着脱可能なホットスワップ機能
WD1004本体前面のLEDで動作確認可能

1. 梱包内容

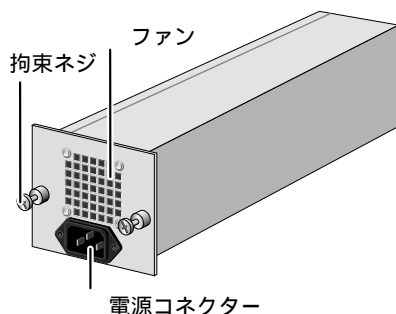
最初に梱包箱の中身を確認して、次のものが入っているかを確認してください。

AT-WDPWRAC本体
電源ケーブル(AC100V用)
製品保証書
お客様インフォメーション登録カード
シリアル番号シール
ユーザーマニュアル(本書)

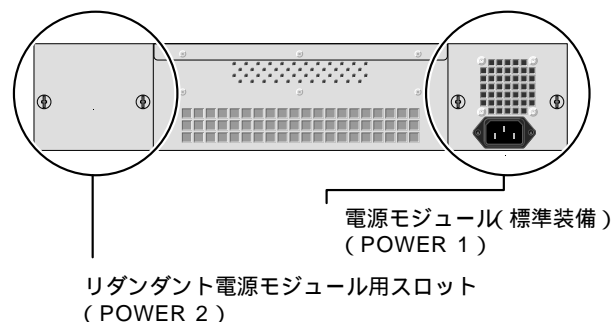
また、本製品を移送する場合は、工場出荷時と同じ梱包箱で再梱包されることが望めます。
再梱包のために、本製品が納められていた梱包箱、緩衝材などは捨てずに保管しておいてください。

2. 各部の名称と機能

AT-WDPWRAC



CentreCOM® WD1004 本体背面



電源コネクター 電源ソケットを接続するためのコネクターです。

拘束ネジ WD1004に装着し、固定するためのネジです。

ファン 熱を逃がして空気の循環をよくするためのファンです。

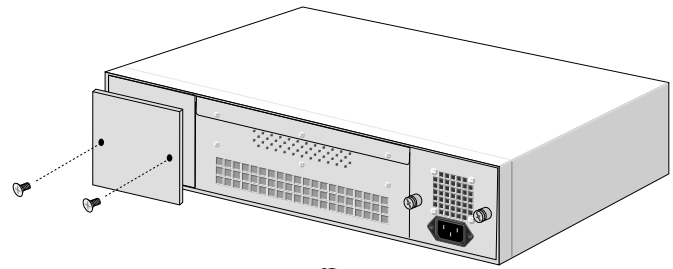
リダンダント電源モジュール用スロット(POWER 2) 本製品を装着するためのスロットです。

電源モジュール(POWER 1) WD1004に標準で付属している電源モジュールです。

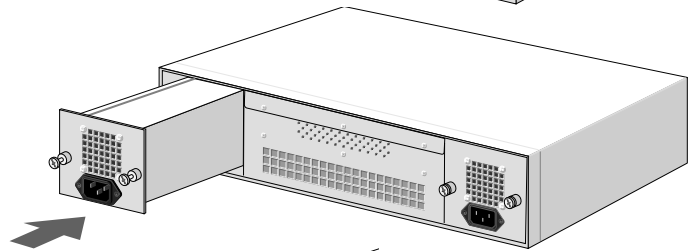
3. 装着のしかた

本製品はホットスワップ機能に対応していますので、使用中のWD1004に本製品を装着や交換を行う際にWD1004の電源を切る必要はありません。

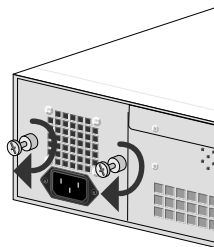
1. WD1004背面の電源モジュール用スロットのカバーパネルのネジをドライバーで緩めてカバーパネルをはずします。



2. 電源モジュールをスロットに差し込み電源コネクタのパネルが本体背面のパネルとそろそろ位置まで押し込みます。

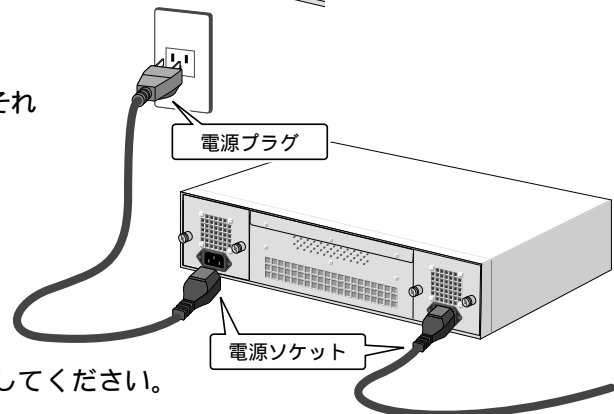


3. 電源モジュールの拘束ネジを締めます。



4. 電源ケーブルの接続

WD1004に本製品を装着、電源を二重化した場合にはそれぞれ別の系統の電源供給元に接続してください。



5. トラブルシューティング

本製品が正しく動作しない場合は、次のことを確認してください。

WD1004のPOWER 2 LEDは点灯していますか？

POWER 2 LEDが点灯しない場合は、電源ケーブルに断線がないか、電源ケーブルが正しく接続されているか、正しい電源電圧のコンセントを使用しているかなどを確認してください。

また、電源プラグを別の電源コンセントに差し替えるなどして、正常に動作するか確認してください。

6. 製品仕様

電氣的仕様		外形寸法	
定格入力電圧	AC100V-240V		90(W)x 330(D)x 86.5(H)mm
定格周波数	50/60Hz	重量	
最大消費電力	75W		1.3kg
適用規格		環境条件	
安全規格	UL1950, CSA C22.2 No.950-95	保管時温度	-20 ~ 60
		保管時湿度	20% ~ 90%(ただし結露なきこと)
EMI規格	VCCIクラスA	動作時温度	5 ~ 40
		動作時湿度	20% ~ 80%(ただし結露なきこと)

この装置は、情報処理装置等電波障害自主規制協議会(VCCI)の基準に基づくクラスAの情報処理装置です。この装置を家庭環境で使用すると電波障害を引き起こすことがあります。この場合には使用者が適切な対策を講ずるよう要求されることがあります。

7. 保証

製品に添付されている「製品保証書」の「製品保証規定」をお読みなり、「お客さまインフォメーション登録カード」に必要事項を記入して、当社「お客さまインフォメーション登録係」までご返送ください。「お客さまインフォメーション登録カード」が返送されていない場合、修理や障害発生時のサポートなどが受けられません。

保証の制限

本製品の使用または使用不能によって生じたいかなる損害(人の生命・身体に対する被害、事業の中断、事業情報の損失またはその他の金銭的損害を含み、またこれらに限定されない)については、弊社はその責をいっさい負わないこととします。

8. ユーザーサポート

アライドテレシス サポートセンター

Tel: ☎ 0120-860-772

月～金(祝・祭日を除く) 9:00-12:00 13:00-18:00

土(祝・祭日を除く) 10:00-12:00 13:00-17:00

Fax: ☎ 0120-860-662

年中無休 24時間受け付け

9. お問い合わせについて

どのような症状が発生するのか、またそれがどのような状況で発生するのかをできる限り具体的に(再現できるように)記入してください。

10. おことわり

本書は、アライドテレシス株式会社が作成したもので、すべての権利を弊社が保有しています。弊社に無断で本書の一部、または全部をコピー、または転載することを禁じます。

予告なく本書の一部または全体を修正、変更することがありますがご了承ください。

改良のため製品の仕様を予告なく変更することがありますがご了承ください。

本製品の内容、またはその仕様により発生した損害については、いかなる責任も負いかねますのでご了承ください。

Copyright ©2001 アライドテレシス株式会社

11. マニュアルバージョン

2001年4月 Rev.A 初版

安全のために



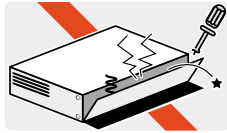
必ずお守りください



警告 下記の注意事項を守らないと火災・感電により、死亡や大けがの原因となります。

分解や改造をしない

本製品は、取扱説明書に記載のない分解や改造はしないでください。火災や感電、けがの原因となります。



分解禁止

雷のときはケーブル類・機器類にさわらない
感電の原因となります。



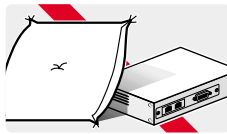
雷のときはさわらない

異物はいれない 水は禁物
火災や感電の恐れがあります。水や異物を入れないように注意してください。万一水や異物が入った場合は、電源プラグをコンセントから抜いてください。
(当社のサポートセンターまたは販売店にご連絡ください。)



異物厳禁

通風口はふさがない
内部に熱がこもり、火災の原因となります。



ふさがない

湿気やほこりの多いところ、油煙や湯気のあたる場所には置かない
内部回路のショートの原因になり、火災や感電の恐れがあります。



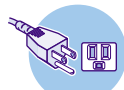
設置場所注意

表示以外の電圧では使用しない
火災や感電の原因となります。
本製品はAC100 - 240Vで動作します。
なお、本製品に付属の電源ケーブルは100V用です。ご注意ください。



電圧注意

正しい電源ケーブル・コンセントを使用する
不適切な電源ケーブル・コンセントは火災や感電の原因となります。接地端子付きの3ピン電源ケーブルを使用し、接地端子付きの3ピン電源コンセントに接続してください。



3ピンコンセント

コンセントや配線器具の定格を超える使い方はしない
たこ足配線などで定格を超えると発熱による火災の原因となります。



たこ足禁止

電源ケーブルを傷つけない
火災や感電の原因となります。
電源ケーブルやプラグの取扱上の注意：

- ・加工しない、傷つけない。
- ・重いものを載せない。
- ・熱器具に近づけない、加熱しない。
- ・電源ケーブルをコンセントから抜くときは、必ずプラグを持って抜く。



傷つけない


光源をのぞきこまない
目に障害が発生する場合があります。
光ファイバーケーブルのコネクター、ケーブルの断面、製品コネクターなどをのぞきこまないでください。



ご使用にあたってのお願い

次のような場所での使用や保管はしないでください。

- ・直射日光の当たる場所
- ・暖房器具の近くなどの高温になる場所
- ・急激な温度変化のある場所（結露するような場所）
- ・湿気が多い場所や、水などの液体がかかる場所（湿度80%以下の環境でご使用ください）
- ・振動の激しい場所
- ・ほこりの多い場所や、ジュータンを敷いた場所（静電気障害の原因となります）
- ・腐食性ガスの発生する場所



静電気注意

本製品は、静電気に敏感な部品を使用しています。部品が静電破壊する恐れがありますので、コネクターの接点部分、ポート、部品などに素手で触れないでください。



取り扱いがていねいに
落としたり、ぶついたり、強いショックを与えないでください。



お手入れについて

清掃するときは電源を切った状態で
誤動作の原因となります。

プラグを抜け



機器は、乾いた柔らかい布で拭く
汚れがひどい場合は、柔らかい布に薄めた台所用洗剤（中性）をしみこませ、強く絞ったものでふき、乾いた柔らかい布で仕上げてください。



シンナー類不可

お手入れには次のものは使わないでください

・石油・みがき粉・シンナー・ベンジン・ワックス・熱湯・粉せっけん（化学ぞうきんをご使用のときは、その注意書に従ってください。）



ぬらすな

中性洗剤使用

強く絞る

アライドテレシス株式会社

PN J613-M1833-00 Rev.A 010406