

CentreCOM WD1008L-10/80用 スペアファンモジュール

# AT-WDFAN01 ユーザーマニュアル

この度は、AT-WDFAN01をお買い上げいただき、誠にありがとうございます。

本製品は、CentreCOM WD1008L-10およびCentreCOM WD1008L-80（以下WD1008L-10/80と表記）専用のスペアファンモジュールです。

このユーザーマニュアルをお読みになり、正しい設置を行ってください。

また、お読みになった後は、大切に保管してください。

## 1 特長

- WD1008L-10/80 内部を冷却するファンを2基装備
- ホットスワップ（機器の動作中の着脱）対応

## 2 梱包内容

最初に梱包箱の中身を確認して、次のものが入っているか確認してください。

また、本製品を移送する場合は、工場出荷時と同じ梱包箱で再梱包することが望まれますので、本製品が納められていた梱包箱、緩衝材などは捨てずに保管しておいてください。

- AT-WDFAN01 本体
- 製品保証書
- シリアル番号シール（2枚）
- ユーザーマニュアル（本書）

## 3 各部の名称と機能

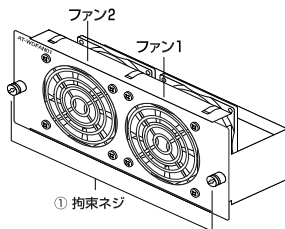


図1 AT-WDFAN01 外観図

### ① 拘束ネジ

WD1008L-10/80に装着し、固定するためのネジです。

## 4 LED表示

本製品の動作の状態は、WD1008L-10/80 前面右側のファンLEDで確認することができます。

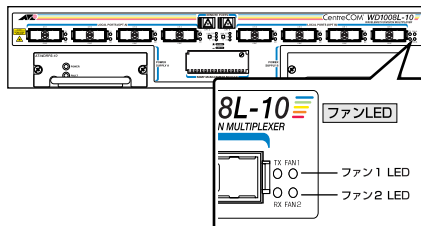


図2 WD1008L-10/80 ファンLED部

### ○ FAN 1/2 LED

ファンが正常に動作しているときに点灯します。

## 5 装着のしかた

本製品はWD1008L-10/80に装着されているファンモジュールの交換用モジュールです。装着されているファンモジュールのファンが故障した場合、早めに本製品と交換してください。

ファンモジュールを取り外してから本製品を取り付けるまでの間、WD1008L-10/80は冷却ファンなしで動作しています。WD1008L-10/80の故障を防ぐため、取り付け作業はすみやかに完了するようにしてください。

1. WD1008L-10/80 背面のファンモジュール用スロットに装着されているファンモジュールの拘束ネジをドライバーで緩めて、故障したファンモジュールをはずしてください。

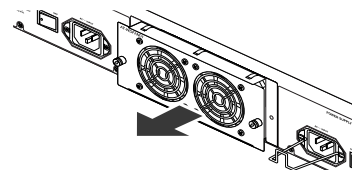


図3 ファンモジュールの取りはずし

# 安全のために

必ずお守りください

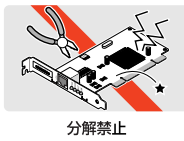


### 警告

下記の注意事項を守らないと火災・感電により、死亡や大けがの原因となります。

#### 分解や改造をしない

本製品は、取扱説明書に記載のない分解や改造はしないでください。火災や感電、けがの原因となります。



分解禁止

#### 雷のときはケーブル類・機器類にさわらない

感電の原因となります。



雷のときはさわらない

#### 異物はいれない 水は禁物

火災や感電の恐れがあります。水や異物を入れないように注意してください。万一水や異物が入った場合は、電源プラグをコンセントから抜いてください。



異物厳禁

#### 通風口はふさがない

内部に熱がこもり、火災の原因となります。



#### 湿気やほこりの多いところ 油煙や湯気のあたる場所には置かない

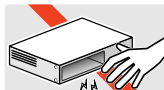
火災や感電の原因となります。



設置場所注意

### 取り付け・取り外しのときはコネクター・回路部分をさわらない

電源プラグをコンセントに差したままでは、コンピューターに電気が流れています。感電の恐れがありますので、取り付け、取り外しを行う際は、コネクター・回路部分にさわらないように注意して作業してください。



感電注意

## ご使用にあたってのお願い

次のような場所での使用や保管はしないでください

- ・ 直射日光の当たる場所
- ・ 暖房器具の近くなどの高温になる場所
- ・ 急激な温度変化のある場所（結露するような場所）
- ・ 湿気の多い場所や、水などの液体がかかる場所（湿度80%以下の環境でご使用ください）
- ・ 振動の激しい場所
- ・ ほこりの多い場所や、シュートンを敷いた場所（静電気障害の原因となります）
- ・ 腐食性ガスの発生する場所



### 静電気注意

本製品は、静電気に敏感な部品を使用しています。部品が静電破壊する恐れがありますので、コネクターの接点部分、ポート、部品などに素手で触れないでください。



### 取り扱いをいかに

落としたり、ぶつけたり、強いショックを与えないでください。



### お手入れについて

清掃するときは電源を切った状態で誤動作の原因となります。



### 機器は、乾いた柔らかい布で拭く

汚れがひどい場合は、柔らかい布に薄めた台所用洗剤（中性）をしみこませ、強く絞ったものでふき、乾いた柔らかい布で仕上げてください。



ぬらすな



中性洗剤使用



強く絞る

### お手入れには次のものは使わないでください

石油・みがき粉・シンナー・ベンジン・ワックス・熱湯・粉せっけん（化学ぞうきんをご使用のときは、その注意書に従ってください）



シンナー類禁止

2. 本製品を差し込みます。本製品前面のパネルがWD1008L-10/80背面のパネルと揃う位置まで押し込み、拘束ネジを締めてください。

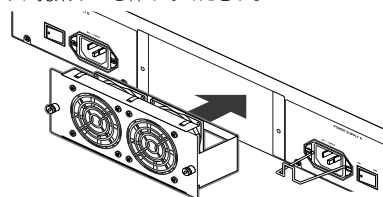


図4 ファンモジュールの取り付け

## 6 製品仕様

環境条件	
動作時温度	0～40℃
動作時湿度	80%以下(ただし、結露なきこと)
保管時温度	-20～60℃
保管時湿度	95%以下(ただし、結露なきこと)
外形寸法(突起部含まず)	
	161(W)×60(D)×70(H)mm
質量	
	350g

## 7 保証と修理

本製品の保証内容は、製品に添付されている「製品保証書」の「製品保証規定」に記載されています。製品をご利用になる前にご確認ください。本製品の故障の際は、保証期間の内外に関わらず、弊社修理受付窓口へご連絡ください。

### ○ アライドテレス株式会社 修理受付窓口

Tel : ☎ 0120-860-332

携帯電話 / PHS からは : 045-476-6218

月～金曜日(祝・祭日を除く) 9:00～12:00  
13:00～17:00

### ● 保証の制限

本製品の使用または使用不能によって生じたいかなる損害(人の生命・身体に対する被害、事業の中断、事業情報の損失またはその他の金銭的損害を含み、またこれらに限定されない)については、弊社はその責をいっさい負わないこととします。

## 8 ユーザーサポート

障害回避などのユーザーサポートは、次の「サポートに必要な情報」をご確認の上、弊社サポートセンターへご連絡ください。

### ○ アライドテレス サポートセンター

<http://www.allied-teles.co.jp/support/info/>

Tel : ☎ 0120-860-772

携帯電話 / PHS からは : 045-476-6203

月～金曜日(祝・祭日を除く) 9:00～12:00  
13:00～18:00

## 9 サポートに必要な情報

お客様の環境で発生した様々な障害の原因を突き止め、迅速な障害の解消を行うために、弊社担当者が障害の発生した環境を理解できるよう、以下の点に沿って情報をお知らせください。なお、都合によりご連絡が遅れることもございますが、あらかじめご了承のほどお願い申し上げます。

### ● 一般事項

すでに「サポート ID 番号」を取得している場合、サポート ID 番号をご記載ください。サポート ID 番号をお知らせいただいた場合には、ご連絡住所などの詳細は省略していただいてかまいません。

- サポートの依頼日
- お客様の会社名、ご担当者
- ご連絡先
- ご購入先

### ● ご使用のハードウェアについて

製品名、製品のシリアル番号(S/N)、製品リビジョンコード(Rev)などのハードウェア情報をお知らせください。製品のシリアル番号、製品リビジョンコードは、製品底面のバーコードシールに記入されています。

(例)



### ● お問い合わせ内容について

- どのような症状が発生するのか、それはどのような状況でまたどのような頻度で発生するのかをできる限り具体的に(再現できるように)お知らせください。
- 可能であれば、早期解決のために、エラーメッセージやエラーコードをお送りください(パスワードや固有名など差し障りのある情報は、抹消してお送りくださいますようお願いいたします)。

### ● ネットワーク構成図について

- ネットワークとの接続状況や、使用されているネットワーク機器がわかる簡単な図をあわせてお送りください。
- 他社の製品をご使用の場合は、メーカー名、機種名、バージョンなどをご記入ください。

## 10 おことわり

- 本書は、アライドテレス株式会社で作成したもので、全ての権利を弊社が保有しています。弊社に無断で本書の一部または全部をコピーすることを禁じます。
- 予告なく本書の一部または全体を修正、変更することがありますがご了承ください。
- 改良のため製品の仕様を予告なく変更することがありますがご了承ください。
- 本装置の内容またはその仕様により発生した損害については、いかなる責任も負いかねますのでご了承ください。

Copyright © 2003 アライドテレス株式会社

## 11 商標

CentreCOMは、アライドテレス株式会社の登録商標です。

## 12 マニュアルバージョン

2003年12月 Rev.B 記述変更