

# CentreCOM® 8124XL リリースノート


この度は、CentreCOM 8124XL をお買いあげいただき、誠にありがとうございました。  
このリリースノートは、付属のマニュアルに記載されていない内容や、ご使用前にご理解いただきたい注意点など、お客様に最新の情報をお知らせするものです。  
最初にこのリリースノートをよくお読みになり、本製品を正しくご使用ください。

## 1 ソフトウェアバージョン 1.5.2J

### 2 本バージョンで追加された機能

本バージョンでは、前バージョン(1.5.1J)から下記の項目が機能追加されました。

#### 2.1 バーチャル LAN (Virtual LANs) メニュー「Ports On Vlan」のポートの設定方法について


 「オペレーションマニュアル」2-47 ページ

バーチャル LAN (Virtual LANs) メニュー内 [ Add new table entry ] オプションの「Ports On Vlan」で、連続する複数のポートを設定する方法として、「(ハイフン)」が使用できるようになりました。  
(例：ポート 1 からポート 5 までを設定する場合は、「1-5」と入力します。)

### 3 本バージョンで制限が解除された項目

本バージョンでは、前バージョン(1.5.1J)から下記の項目が制限解除されました。


#### 3.1 「ポートスパンニングツリー設定」のポート番号選択について

 「オペレーションマニュアル」2-55 ページ

ブリッジ機能 (Bridging) メニュー内 [ Port spanning tree configuration ] を選択して表示される画面で、数字の入力によるポートの選択が可能になりました。  
(例：ポート 1 を選択する場合は、「01」と入力します。)

### 4 制限事項

#### 4.1 「MAC アドレス (Ethernet address)」によるシステムの指定方法について


 「オペレーションマニュアル」2-19、2-24、2-25 ページ

下記オプションを選択した場合、ネットワーク上の他のシステムを指定する方法として「MAC アドレス (Ethernet address)」が表示されますが、「MAC アドレス (Ethernet address)」による指定はサポートされていません。

また、マニュアルにおいても上記指定方法が記載されていますが、未サポートとなっておりますので、ご了承ください。

- 「Update software in another system」(ソフトウェアのダウンロード 他のシステム)
- 「Connect to a remote system」(他のシステムへの接続)
- 「Ping a remote system」(他のシステムの Ping テスト)

## 4.2 「拡張システム診断テスト( Extended Diagnostic Tests )」について

「オペレーションマニュアル」2-29 ページ

システム管理( Administration )メニュー内 [ Diagnostics ] を選択して表示される画面で、「Run Extended Diagnostic Tests now?」のメッセージに対して「Yes」を選択した場合に表示されるオプションのうち、サポートされている項目は下記のとおりです。

サポートされている項目

- B: BOOT System Software
- X: XMODEM download updated System Software
- D: Restore all configuration data to factory defaults
- Z: Change Terminal Speed


上記以外の項目はサポートされておきませんので、オプションを選択しないでください。

万が一、オプションを選択した場合も、実際にはテストが実行されていないのでご注意ください。

「F: Flash PROM Tests」についてはテストを実行しますが、テスト終了までの約1～2分間に電源が落ちますと、正常に起動しなくなる場合があります。

## 5 注意事項

### 5.1 バーチャルLAN( Virtual LANs )メニューについて

「オペレーションマニュアル」2-44～2-51 ページ

ソフトウェアバージョン1.5.1Jより、バーチャルLAN( Virtual LANs )メニューにおいて、VLANの設定方法が変更されました。詳しくはオペレーションマニュアルを参照してください。

### 5.2 1.4.XJ から 1.5.1J 以降へのバージョンアップにともなうVLAN設定について

1.4.XJ がインストールされている本製品に対して、1.5.1J以降のソフトウェアをダウンロードした場合、ダウンロード前のVLAN設定( ポートの割り当て )がすべて無効となりますので、再度設定しなおしてください。