

CentreCOM® 8124XL リリースノート

この度は、CentreCOM 8124XL をお買いあげいただき、誠にありがとうございました。
このリリースノートは、付属のマニュアルに記載されていない内容や、ご使用前にご理解いただきたい注意点など、お客様に最新の情報をお知らせするものです。
最初にこのリリースノートをよくお読みになり、本製品を正しくご使用ください。

1 ソフトウェアバージョン 1.5.3J

2 本バージョンで修正された項目


本バージョンでは、前バージョン(1.5.2J)から下記の項目が修正されました。

- 2.1 システム本体に対して Ping や SNMP、Telnet アクセスなどの通信を行った際、システム本体がそれらの通信に応答しなくなる場合があるという問題を修正しました。
- 2.2 MAC アドレステーブル(MAC Address Table)メニューにおいて、「Next Page」、「Previous Page」を連続的に実行して、MAC アドレスを表示する操作を行った際、システムがリブートする場合があるという問題を修正しました。
- 2.3 SNMP RFC1213 MIB object 「ifType」にて、ポート 25(マネージメントポート)の値が ethernet-csmacd(6)となっていたが、propVirtua(53)に修正しました。

3 バージョン 1.5.2J で追加された項目

1.5.1J から 1.5.2J へのソフトウェアバージョンアップにおいて、下記の項目が追加されました。

- 3.1 バーチャル LAN(Virtual LANs)メニュー「Ports On Vlan」のポートの設定方法について


 「オペレーションマニュアル」2-47 ページ

バーチャル LAN(Virtual LANs)メニュー内 [Add new table entry] オプションの「Ports On Vlan」で、連続する複数のポートを設定する方法として、「-(ハイフン)」が使用できるようになりました。

(例：ポート 1 からポート 5 までを設定する場合は、「1-5」と入力します。)

4 制限事項

4.1 「MAC アドレス(Ethernet address)」によるシステムの指定方法について


 「オペレーションマニュアル」2-19、2-24、2-25 ページ

下記オプションを選択した場合、ネットワーク上の他のシステムを指定する方法として「MAC アドレス(Ethernet address)」が表示されますが、「MAC アドレス(Ethernet address)」による指定はサポートされていません。

また、マニュアルにおいても上記指定方法が記載されていますが、未サポートとなっておりますので、ご了承ください。

- 「Update software in another system」(ソフトウェアのダウンロード 他のシステム)
- 「Connect to a remote system」(他のシステムへの接続)
- 「Ping a remote system」(他のシステムの Ping テスト)

4.2 「拡張システム診断テスト(Extended Diagnostic Tests)」について

 「オペレーションマニュアル」2-29 ページ

システム管理(Administration)メニュー内[Diagnosutics]を選択して表示される画面で、「Run Extended Diagnostic Tests now?」のメッセージに対して「Yes」を選択した場合に表示されるオプションのうち、サポートされている項目は下記のとおりです。

サポートされている項目

- B: BOOT System Software
- X: XMODEM download updated System Software
- D: Restore all configuration data to factory defaults
- Z: Change Terminal Speed

上記以外の項目はサポートされておりませんので、オプションを選択しないでください。

万が一、オプションを選択した場合も、実際にはテストが実行されていませんのでご注意ください。

「F: Flash PROM Tests」についてはテストを実行しますが、テスト終了までの約1～2分間に電源が落ちますと、正常に起動しなくなる場合があります。

5 注意事項

5.1 1.4.XJ から 1.5.1J 以降へのバージョンアップにともなう VLAN 設定について

1.4.XJ がインストールされている本製品に対して、1.5.1J 以降のソフトウェアをダウンロードした場合、ダウンロード前のVLAN設定(ポートの割り当て)がすべて無効となりますので、再度設定しなおしてください。