

# CentreCOM® 8216FXL/SC リリースノート


この度は、CentreCOM 8216FXL/SC をお買いあげいただき、誠にありがとうございました。  
このリリースノートは、付属のマニュアルに記載されていない内容や、ご使用前にご理解いた  
だきたい注意点など、お客様に最新の情報をお知らせするものです。  
最初にこのリリースノートをよくお読みになり、本製品を正しくご使用ください。

## 1 ソフトウェアバージョン 2.1.0J

### 2. 本バージョンで削除された項目


ソフトウェアバージョン 2.0.0J から 2.1.0J へのバージョンアップにおいて、以下の項目が削  
除されましたので、ご了承ください。

#### 2.1 ソフトウェアのダウンロード(ネットワーク上のシステム)について

 参照「オペレーションマニュアル」2-22 ~ 2-25 ページ

[ Administration ] メニューの [ Update software in another system ] および [ Broadcast updated software to all systems ] オプションは、ネットワーク経由によるダウンロード機能がサポートされていないため、メニューから削除されました。

#### 2.2 ウェブからのソフトウェア設定について

 参照「オペレーションマニュアル」2-41 ~ 2-42 ページ

[ System Configuration ] メニューの [ Omega Options ] において、ウェブからのアクセス制限を設定する [ Web-based Omega Enabled/Exclude Web-based Omega ] オプションは、ウェブからのソフトウェア設定機能がサポートされていないため、メニューから削除されました。

### 3. 本バージョンで修正された項目


ソフトウェアバージョン 2.0.0J から 2.1.0J へのバージョンアップにおいて、以下の項目が修  
正されました。

3.1 ポートランキング機能と 802.1Q タグ VLAN 機能を併用した際に、ポートのタグ付き / タグ無しの設定が正しく反映されない場合がありますが、これを修正しました。

## 4. 本バージョンでの制限事項


---

### 4.1 RMON 機能について

 「オペレーションマニュアル」2-16 ~ 2-17 ページ


RMON alarm, event は、現在未サポートとなっています。あらかじめご了承ください。

### 4.2 マルチキャストアドレスの追加 / 削除について

 「オペレーションマニュアル」2-101 ~ 2-104 ページ


[ MAC Address Table ] メニューの [ Multicast address ] において、[ Add MAC address ] および [ Delete MAC address ] オプションを使用したマルチキャストアドレスの追加、および削除は現在未サポートとなっています。あらかじめご了承ください。

### 4.3 1000BASE-X/1000BASE-Tアップリンクポートのポートランキング機能について

 「オペレーションマニュアル」2-52 ~ 2-54 ページ

1000BASE-X/1000BASE-Tアップリンクポートにおいて、ポートランキング機能は未サポートとなっております。

### 4.4 1000BASE-X アップリンクポートのポートミラーリング機能について

 「オペレーションマニュアル」2-55 ~ 2-57 ページ

本製品のソフトウェア(プロトコルスタック部分)から送信されるパケット(BPDU、ARP reply、trap など)は、ミラーリングされません。

### 4.5 スパニングツリー機能について

IGMPスヌーピングが動作している環境で、スパニングツリー機能を使用することはできません。IGMPスヌーピング機能とスパニングツリー機能は併用しないでください。

### 4.6 SNMP 機能について

[ Administration ] メニューの [ Reset and restart the system ] 実行時(ソフトウェアリセット時)に出力されるトラップは、coldStart です。


---

#### 4.7 設定変更時のご注意

システムの設定変更(ミラーリング機能設定をのぞく)を行った後は、[ Main Menu ] -> [ Administration ] とすすみ、[ Reset and restart the system ]メニューを実行し、システムをリセットしてください。

---


#### 4.8 Xmodem ダウンロード機能について

 「オペレーションマニュアル」2-26 ~ 2-27 ページ

[ XModem software update to this system ]メニューを実行後、ソフトウェアのダウンロードをやむをえず中断する場合は、電源ケーブルを接続しなおしてください。

---


#### 4.9 送信フレームの統計情報「Multicasts」について

 「オペレーションマニュアル」2-14 ~ 2-15 ページ

[ Ethernet statistics ]メニューの「Transmit Statistics Graph」画面 / 「Total Good Transmits」画面において、他のポートで受信したソースアドレス未学習のユニキャストパケットは、「Multicasts」としてカウント表示されます。

---

#### 4.10 Ping テストについて

 「オペレーションマニュアル」2-29 ページ


Ping テストにおいて、対象となる機器が接続されているポートのケーブルを抜き差しした後、[ Ping a remote system ]を実行した場合、最長で約10分間通信ができなくなることがあります。

---

### 5. マニュアルの誤記訂正

---

#### 5.1 VLAN 最大設定数について

 「オペレーションマニュアル」2-58 ページ

VLAN 最大設定数の表記に誤りがありました。以下のとおり訂正してお詫びいたします。

Ⓔ 2,047 個

Ⓕ 254 個

