

CentreCOM® 8216XL2/SMSC リリースノート

この度は、CentreCOM 8216XL2/SMSCをお買いあげいただき、誠にありがとうございました。このリリースノートは、付属のマニュアルに記載されていない内容や、ご使用前にご理解いただきたい注意点など、お客様に最新の情報をお知らせするものです。最初にこのリリースノートをよくお読みになり、本製品を正しくご使用ください。

1 ソフトウェアバージョン 4.1.1J


2 本バージョンで修正された項目

ソフトウェアバージョン4.1.0Jから4.1.1Jへのバージョンアップにおいて、以下の項目が修正されました。

2.1 メモリーへのアクセスタイミングを変更しました。


3 本バージョンでの制限事項

3.1 MACアドレス指定によるPingテストについて

 「AT-S37 オペレーションマニュアル」54ページ

存在しないホストに対して、MACアドレス指定でPingを実行すると、RARPパケット(ブロードキャストパケット)が約15秒間送信され続けます。Pingの宛先の指定は、IPアドレス(またはホスト名)で行うようにしてください。

3.2 IGMPスヌーピングについて

 「AT-S37 オペレーションマニュアル」101ページ

IGMPスヌーピング有効時に、本製品に存在しないVLAN IDを持つIGMPパケット(Query, Membership Report)を受信すると、そのグループがMACアドレステーブルに登録されます。この結果、該当のグループ宛にマルチキャストパケットを送信すると、グループ内にフラッディングされます。

4 マニュアルの構成について

ソフトウェアバージョン 2.3.1J から 4.1.0J へのバージョンアップにおいて、本製品のマニュアルは、「取扱説明書」と「オペレーションマニュアル」の2部構成に改版されました。

「取扱説明書」は、本製品の概要、設置と接続、本製品に設定を行うための手順と基本的な動作など、本製品を使い始めるにあたっての最低限の情報が記載されています。

「オペレーションマニュアル」は、各機能の解説、メニューとコマンドの使用方法など、本製品の設定項目に関するすべての情報が記載されています。

これらのマニュアルは、弊社ホームページに掲載されていますので、同梱のマニュアルが「取扱説明書」または「オペレーションマニュアル」でない場合は、そちらをご覧ください。


「取扱説明書」、「AT-S37 オペレーションマニュアル」へのリンクはこちら：

<http://www.allied-teselis.co.jp/support/list/switch/8216xl2smc/manual.html>

5 オペレーションマニュアルの補足

「AT-S37 オペレーションマニュアル(J613-M2843-06 Rev.A)」の補足事項です。

5.1 マルチプル VLAN モードとポートセキュリティの併用について

 「AT-S37 オペレーションマニュアル」 2-151 ページ

マルチプル VLAN モードとポートセキュリティを併用した場合、1つの Uplink VLAN Group (UV と CV のグループ) 内に同一の MAC アドレスを複数登録することはできません。