



最初にお読みください

## CentreCOM® 9048XL リリースノート

この度は、CentreCOM 9048XL（以下、特に記載がないかぎり「本製品」と表記します）をお買いあげいただき、誠にありがとうございました。

このリリースノートは、取扱説明書とコマンドリファレンスの補足や、ご使用前にご理解いただきたい注意点など、お客様に最新の情報をお知らせするものです。

最初にこのリリースノートをよくお読みになり、本製品を正しくご使用ください。

### 1 ファームウェアバージョン 2.1.1

### 2 本バージョンで仕様変更された機能

ファームウェアバージョン 2.1.0 から 2.1.1 へのバージョンアップにおいて、以下の仕様変更が行われました。

#### 2.1 EPSR（トランジットノード）有効化時の動作

 **参照** 「コマンドリファレンス」/「スイッチング」/「EPSRアウェア」

EPSR（トランジットノード）を有効化するときリング接続ポートが両方ともリンクアップしている場合の動作（各種状態の設定）を次のとおり変更しました。

	バージョン 2.1.0 まで	バージョン 2.1.1 から
EPSR ドメインの状態	Links-Up	Pre-Forwarding
リングを構成する第 1 ポートの状態	Forwarding	Forwarding
リングを構成する第 2 ポートの状態	Forwarding	Blocking

### 3 本バージョンで修正された項目

ファームウェアバージョン 2.1.0 から 2.1.1 へのバージョンアップにおいて、以下の項目が修正されました。

- 3.1 ファン回転数と内部温度の検出精度を改善しました。
- 3.2 SNMP 経由でポートの ifLinkUpDownTrapEnable 値を変更した場合、別ポートのリンクトラップ設定が変更されたり、別ポートの ifLinkUpDownTrapEnable 値が変更されたりすることがありましたが、これを修正しました。
- 3.3 本製品を EPSR のトランジットノードとして動作させる場合、本製品の再起動時に EPSR リング上で瞬間的なループが発生することがありましたが、これを修正しました。
- 3.4 ハードウェアパケットフィルター（アクセスコントロールリスト）の設定を行う CREATE/SET ACL コマンドにおいて、CLASSIFIERLIST パラメーターに 257 個以上のクラシファイア ID を指定するとリポートすることがありましたが、これを修正しました。


- 3.5 Multi-Supplicant モードの MAC ベース認証ポートにおいて、Supplicant からのパケットが途絶えた後も該当 Supplicant の情報を削除せず、RADIUS サーバーに Access-Request パケットを送信し続けていましたが、これを修正しました。
- 3.6 設定コマンドの実行順序により、Web 認証用の DHCP サーバーが動作しないことがありましたが、これを修正しました。

## 4 本バージョンでの制限事項

---

ファームウェアバージョン 2.1.1 には、以下の制限事項があります。

### 4.1 SNMP

 **参照** 「コマンドリファレンス」 / 「運用・管理」 / 「SNMP」

SNMP マネージャーのタイムアウトによって、同時に 5 個以上の SNMP マネージャーから ifEntry を Get できない場合があります。SNMP マネージャーのタイムアウト値を長く設定するようにしてください。

### 4.2 RADIUS サーバー

 **参照** 「コマンドリファレンス」 / 「運用・管理」 / 「認証サーバー」

- 802.1X 認証有効時、SET RADIUS コマンドの DEAD-ACTION パラメーターで PERMIT を設定しても、RADIUS サーバーからの応答がないときに、通信ができなくなる場合があります。
- RADIUS アカウンティング機能有効時に、RADIUS サーバーから Access-Reject パケットを受信すると、本製品から Failed 属性が付加された Accounting-Request パケットが送信されます。

### 4.3 IP

 **参照** 「コマンドリファレンス」 / 「IP」

ICMP エコー要求 (Ping) パケットを受信したとき、応答に 20 ミリ秒程度かかる場合がありますが、これは正常動作です。


### 4.4 スイッチング

 **参照** 「コマンドリファレンス」 / 「スイッチング」

- スイッチポートの通信速度を変更するとリンクダウン・リンクアップが発生しますが、複数のポートを指定して、AUTONEGOTIATE、10MHAUTO、10MFAUTO、100MHAUTO、100MFAUTO、10-100MAUTO のいずれかに設定を変更した場合、link-down、link-up メッセージが表示されないポートがあります。
- 100Mbps 光ポート (SFP ポート) では、Jumbo フレームのフレーム長は 9000Byte 以下のサポートとなります。
- AUTONEGOTIATE でリンクしている 1000Mbps 光ポート (SFP ポート) に対して、通信モードを 1000MFULL に変更すると、リンクダウンするのが正しい動作ですが、いったんリンクダウンしたあと再度リンクアップすることがあります。
- 100Mbps 光ポート (SFP ポート) において、ミッシングリンク機能がない (または無効に設定されている) メディアコンバーターを経由して通信を行ったあと、本製品を再起動すると起動時にエラーが発生し、通信不可の状態になります。
- ポート番号が最大のスイッチポートにおいて、インGRESSフィルタリングが動作しません。

---

## 4.5 ポートトランキング

 **【コマンドリファレンス】 / 【スイッチング】**

トランクグループを以下のいずれかの条件で複数作成し、512 個以上の MAC アドレスが使用される通信が発生している状態で、トランクポートの追加と削除を繰り返し実施すると、本製品がリポートすることがあります。

- ・ トランクグループの所属ポートに 512 個以上のスイッチフィルタが登録されている
- ・ トランクポートの通信モードがポート本来の通信モードと異なる設定になっている

---

## 4.6 IGMP Snooping


 **【コマンドリファレンス】 / 【IGMP Snooping】**

- IGMP Snooping 有効時、IGMP パケットの通信中にグループの所属 VLAN を変更すると、IGMP Snooping 用のテーブルから変更前の VLAN 情報が削除されません。
- IGMP Snooping 有効時、メンバーが存在するポートをミラーポートに設定しても、IGMP Snooping 用のテーブルから該当ポートの情報が削除されません。
- IGMP Snooping と、EPSR アウェアまたはスパニングツリープロトコル併用時、経路の切り替えが発生したときにマルチキャストグループの登録がクリアされないため、切り替え前に登録されたルーターポートが残ったままになります。  
なお、EPSR アウェアについては、CREATE EPSR コマンドの DELETEDEMCAST オプションで、リングトポロジーチェンジ発生時にマルチキャストグループのエントリを FDB から削除する設定が可能です。
- ADD IGMPSPNOOPING MCGROUP コマンドでマルチキャストグループアドレスを手動登録している場合、SET IGMPSPNOOPING MCGROUP コマンドの ROUTERPORT パラメーターで該当グループアドレスのルーターポートを変更しないでください。変更するとシステムがリポートします。

---

## 4.7 IGMP Snooping/MLD Snooping

 **【コマンドリファレンス】 / 【IGMP Snooping】**

 **【コマンドリファレンス】 / 【MLD Snooping】**

ポートトランキングと IGMP Snooping または MLD Snooping の併用時、トランクグループ内で最も番号の小さいポートを DISABLE SWITCH PORT コマンドで無効に設定すると、トランクグループ内のそれ以外のポートでマルチキャストデータが転送されなくなります。ただし、DISABLE SWITCH PORT コマンド実行時に LINK=DISABLE を指定して、該当ポートを物理的にリンクダウンさせると、本現象は発生しません。

---

## 4.8 スパニングツリー

 **【コマンドリファレンス】 / 【スパニングツリープロトコル】**

本製品の実装では、トポロジーチェンジ発生時にエッジポートに設定されたポートの FDB が消去されます。

---

## 4.9 Web GUI

 **【コマンドリファレンス】 / 【Web GUI】**

Web GUI でマルチプル VLAN(Protected Port 版)のポート設定を行う際、グループ番号の設定変更とタグなし / タグ付きの設定変更を同時に行うことができますが、個別に変更するようにしてください。

グループ番号の変更とタグなし→タグ付きの変更を同時に行った場合、該当ポートがタグなしとしてデフォルト VLAN にも追加されます。

## 5 取扱説明書・コマンドリファレンスの補足・誤記訂正

---

同梱の取扱説明書、および「CentreCOM 9048XL コマンドリファレンス 2.1.0 (613-001280 Rev.C)」の補足・誤記訂正です。

### 5.1 トリガーエントリーの作成

 **「取扱説明書」85 ページ**

取扱説明書の 85 ページ「トリガーエントリーの作成」において、CREATE TRIGGER コマンドの ENDTIME と STARTDATE パラメーターの説明に一部誤りがありましたので、下記のとおり訂正して、お詫びいたします。

○ ENDTIME

誤：

ENDTIME の指定を省略すると、トリガーは起動したまま終了しません（解除をしないかぎりパワーセーブモードが継続します）。

正：

ENDTIME の指定を省略すると、トリガーは起動したまま翌日になるまで終了しません。

○ STARTDATE

誤：

ENDDATE と ENDTIME の指定を省略すると、トリガーは起動したまま終了しません（解除をしないかぎりパワーセーブモードが継続します）。

正：

ENDDATE と ENDTIME の指定を省略すると、トリガーは起動したまま翌日になるまで終了しません。

### 5.2 動作時温度 45℃対応

 **「取扱説明書」128 ページ**

 **「コマンドリファレンス」 / 「運用・管理」 / 「システム」**

ファームウェアバージョン 2.1.0 から、動作時温度の上限値が 40℃から 45℃に変更されました。ファームウェアバージョン 2.1.0 以降で動作させる場合、本製品の動作時温度は 0～45℃となります。ただし、以下の条件下では、2.1.0 以降も動作時温度は 0～40℃です。

- 垂直方向設置時
- 以下の SFP モジュール使用時
  - ・ AT-MG8T
  - ・ AT-SPLX40
  - ・ AT-SPZX80

### 5.3 SNMP : NEWADDRESS トラップ


 **「コマンドリファレンス」 / 「運用・管理」 / 「SNMP」**

 **「コマンドリファレンス」 / 「スイッチング」**

コマンドリファレンスの ADD/CREATE/DELETE SNMP COMMUNITY コマンド、DISABLE/ENABLE/SHOW SNMP TRAP コマンドのページには、NEWADDRESS トラップの送出条件が「フォワーディングデータベース (FDB) に MAC アドレスが学習されたとき」と記載されていますが、正しくは「フォワーディングデータベース (FDB) にエントリー種別が Dynamic な MAC アドレス (ダイナミックエントリー) が学習されたとき」です。ポートセキュリティの Limited モード、Secure モードでは学習したアドレスをスタティックエントリーとして扱うため、アドレスを学習しても NEWADDRESS トラップは送出されません。

---


## 5.4 ループガード：タグ付きポートへの LDF 検出有効設定

 **参照** 「コマンドリファレンス」 / 「スイッチング」

ファームウェアバージョン 2.1.0 から、ENABLE SWITCH LOOPDETECTION コマンドで、タグ付きポートに対して LDF 検出機能を有効に設定できるようになりました。ただし、LDF の送りと検出はタグなしパケットで行われますので、タグ付きポートで LDF 検出機能を有効にする場合は、タグなしポートとしても VLAN に所属させるようにしてください。

---

## 5.5 SHOW SWITCH PORT COUNTER コマンド

 **参照** 「コマンドリファレンス」 / 「スイッチング」

コマンドリファレンスには、SHOW SWITCH PORT COUNTER コマンドで表示される下記統計カウンターの説明として「未サポート。常に 0 を表示」と記載されていますが、「常に 0 を表示」という記述は誤りです。ただし、これらの統計カウンター自体は、コマンドリファレンスの記述どおり未サポートです。

- Transmit - Discards
- Transmit - PauseFrames
- AlignmentErrors
- ExcessiveCollisions

---

## 5.6 DHCP Snooping

 **参照** 「コマンドリファレンス」 / 「スイッチング」 / 「DHCP Snooping」

コマンドリファレンス記載の「登録できるクライアントの数」に誤りがありました。下記のとおり訂正して、お詫びいたします。

誤：

ポートごとに、最大 5 クライアントまで登録でき、装置全体では最大 260 クライアントまで登録できます。

正：

ポートごとに、最大 5 クライアントまで登録でき、装置全体では最大 255 クライアントまで登録できます。

---

## 6 未サポートコマンド（機能）

以下のコマンド（パラメーター）はサポート対象外ですので、あらかじめご了承ください。

```
SET HTTP SERVER PORT
SET SYSTEM LANG
RESET PORTAUTH PORT
LOAD METHOD=TFTP FILE=filename SERVER=ipadd BOOT
SET IGMP Snooping HOSTSTATUS
SET MLDSNOOPING HOSTSTATUS
SHOW DHCP Snooping NVS
SHOW DHCP Snooping HWFILTER
```

---

## 7 コマンドリファレンスについて

コマンドリファレンス「CentreCOM 9048XL コマンドリファレンス 2.1.0 (613-001280 Rev.C)」は弊社ホームページに掲載されています。

本リリースノートは、上記のコマンドリファレンスに対応した内容になっていますので、あわせてご覧ください。

コマンドリファレンスのバーツナンバー「613-001280 Rev.C」はコマンドリファレンスの全ページ（左下）に入っています。

<http://www.allied-teleasis.co.jp/>