

CentreCOM®

FS916TX V1/FS924TX V1 リリースノート

この度は、CentreCOM FS916TX V1/FS924TX V1 をお買いあげいただき、誠にありがとうございました。


このリリースノートは、付属のマニュアルに記載されていない内容や、ご使用前にご理解いただきたい注意点など、お客様に最新の情報をお知らせするものです。

本リリースノートとマニュアルをあわせてお読みいただき、本製品を正しくご使用ください。

1 マニュアルの補足事項

製品リビジョン「RevD1」より、以下の項目で仕様が変更となり、機能が拡張されました。
(製品リビジョンは、製品同梱、もしくは本体底面に貼付されているシリアル番号シールに記載されています。)

1.1 VLAN グループ(登録)数の拡大


 「ユーザーマニュアル」2-16

VLAN グループ(登録)数が最大9個(VLAN1 ~ 9)から以下のとおりに拡大されました。

FS916TX V1: 最大18個(VLAN1 ~ 18)


FS924TX V1: 最大26個(VLAN1 ~ 26)

1.2 拡張モジュールによるトランキンググループの冗長機能サポート

 「ユーザーマニュアル」3-6 ~ 3-8 ページ

オプションの拡張モジュール(FS900-01/FS900-02)ポートで構成されたトランキンググループにおいて、冗長機能がサポートされるようになりました。

1.3 拡張モジュールFS900-02の通信モード拡張

 「ユーザーマニュアル」2-10 ~ 2-11 ページ

オプションの拡張モジュールFS900-02の1000BASE-Tポートにおいて、通信モードはAuto(オートネゴシエーション)のみのサポートでしたが、1000F(1000Mbps/Full Duplex固定)の設定が可能になりました。

また、通信速度は1000Mbpsのみのサポートでしたが、Auto設定時に100Mbpsでの接続が可能になりました。

通信モードは、必ず接続先の機器を確認して、次の表の 印の組み合わせになるように設定してください。

相手ポート FS900-02 自ポート	100M			1000M				
	Half	Full	Auto	Half Master	Half Slave	Full Master	Full Slave	Auto
Auto		-		-	-	-	-	
1000F	-	-	-	-	-			-