



最初にお読みください

# CentreCOM® AR260S V2 リリースノート


この度は、CentreCOM AR260S V2 をお買いあげいただき、誠にありがとうございました。このリリースノートは、取扱説明書（613-000684 Rev.A）とリファレンスマニュアル（613-000685 Rev.A）の補足や、ご使用前にご理解いただきたい注意点など、お客様に最新の情報をお知らせするものです。最初にこのリリースノートをよくお読みになり、本製品を正しくご使用ください。

## 1 ファームウェアバージョン 1.0.0

## 2 本バージョンでの制限事項

ファームウェアバージョン 1.0.0 には、以下の制限事項があります。

### 2.1 VPN

 [「リファレンスマニュアル」](#) / [「6.2 VPN の設定」](#)

IPsec の対象となる通信を継続した状態で IPsec の設定変更を行った場合、下記のようなエラーのウィンドウが表示され、設定が反映されないことがあります。


```
access-list ip extended ips-" 設定されたポリシー名 "
```

この場合は、一度通信を停止し、設定変更の確認を行った後に通信を再開してください。

## 3 リファレンスマニュアルの補足

リファレンスマニュアル（613-000685 Rev.A）の補足事項です。


### 3.1 IPsec の最大フレームサイズ

 [「リファレンスマニュアル」](#) / [「6.2 VPN の設定」](#)

IPsec の 1 フレームが取り扱うことのできる最大フレームサイズは、以下のいずれかの条件の場合、32Kbyte となります。

- 自身宛・自身発の packets 送受信（例：ping -s 64000 192.168.1.1）
- フィルター設定インターフェースの packets フォワーディング
- NAT 設定インターフェースの packets フォワーディング


### 3.2 PPPoE ダイアルオンデマンド機能

 [「リファレンスマニュアル」](#) / [「3.5.1 WAN 設定」](#)

PPPoE ダイアルオンデマンド機能において、PPPoE インターフェースが接続状態になるまでに到着したフォワーディングパケットは、PPP インターフェースにて破棄されます。

---

### 3.3 Ping 実行時のエラー表示

 **「リファレンスマニュアル」 / 「1 運用・管理」**

Ping（メニュー「システム管理」→「PING」）実行時にエラー（Host unrechable や Net unreachable）が発生したとき、発生数が少ない場合、エラーメッセージが表示されないことがあります。

---

## 4 取扱説明書とリファレンスマニュアルについて

最新の取扱説明書（613-000684 Rev.A）とリファレンスマニュアル（613-000685 Rev.A）は弊社ホームページに掲載されています。

本リリースノートは、上記の取扱説明書とリファレンスマニュアルに対応した内容になっていますので、お手持ちの取扱説明書、リファレンスマニュアルが上記のものでない場合は、弊社 Web ページで最新の情報をご覧ください。

<http://www.allied-telesis.co.jp/>