


CentreCOM® 8624XL リリースノート

この度は、CentreCOM 8624XL をご購入いただき、誠にありがとうございました。
このリリースノートは、付属のマニュアルに記載されていない内容や、ご使用前にご理解いただきたい注意点など、お客様に最新の情報をお知らせするものです。
最初にこのリリースノートをよくお読みになり、本製品を正しくご使用ください。

1.1 ソフトウェアバージョン 2.1.3


1.2 本バージョンでの制限事項

1.2.1 SNMP Trap について

 「ユーザーマニュアル」2-51 ~ 2-52 ページ


現在、SNMP Trap に WarmStart Trap が実装されていません。

1.2.2 ポートランキングについて

 「ユーザーマニュアル」3-6 ~ 3-8 ページ


現在、ポートランキングはポート 1 ~ 16 に対してのみ設定可能となっています。

1.2.3 パケットストームプロテクションについて

 「ユーザーマニュアル」3-9 ページ


パケットストームプロテクションを設定した場合、指定した受信レートの上限を超えて対象パケットを受信することがあります。

1.2.4 スパニングツリーについて

 「ユーザーマニュアル」3-29 ~ 3-39 ページ

スパニングツリー使用時に、スパニングツリードメイン内である機器から別の機器にケーブルを差し替えることによってネットワーク構成を変更する場合は、ケーブルを抜いた後 30 秒以上あけてから、別の機器にケーブルを差すようにしてください。

1.2.5 SNMP MIB オブジェクトについて

 「ユーザーマニュアル」2-51 ~ 2-52 ページ

SNMP の MIB オブジェクトについて以下のような制限があります。

MIB II オブジェクト [ipNetToMediaPhysAddress] に正しい値がセットされていません。
ブリッジ MIB オブジェクト [dot1dStpPriority] に正しい値がセットされていません。
ブリッジ MIB オブジェクト [dot1dBaseType] に正しい値がセットされていません。
ブリッジ MIB オブジェクト [dot3StatsFrameTooLongs] が正しくカウントアップされません。

2. サポート予定機能

以下の項目は、現在未サポートとなっています。順次サポートする予定ですので、あらかじめご了承ください。

WEB マネージメント
パケットストームプロテクション(マルチキャスト)
バックプレッシャー / フローコントロール
RMON(1, 2, 3, 9 グループ)
OSPF
トリガー
SNMP(プライベート MIB)


オプション機能

以下の項目は、別売でのサポートとなります。

IP マルチキャストルーティング
IPX ルーティング
AppleTalk ルーティング
ファイアウォール


3. マニュアルの補足事項

3.1 VLAN への IP アドレス設定数について

 「ユーザーマニュアル」 3-43 ~ 56 ページ

本製品の VLAN 設定数は最大 62 個(default VLAN を除く)ですが、VLAN への IP アドレス設定数は最大 32 個となります。

3.2 スパニングツリードメイン設定数について

 「ユーザーマニュアル」 3-29 ~ 3-39 ページ

スパニングツリードメインの設定数は、最大 16 個となります。

3.3 Configuration Examples(設定例集)について

同梱の CD-ROM には、具体的な構成例に基づいて本製品の設定方法を説明した「Configuration Examples」(設定例集)が格納されています。設定例は、弊社ホームページ(<http://www.allied-teslis.co.jp/>)にて随時アップデートしてまいりますので、そちらを参照してください。

Configuration Examples へのリンクはこちら :

<http://www.allied-teslis.co.jp/products/product/switch/8624xl/index.html>