



SFPモジュール(1000BASE-SX)

AT-SPSX インストールガイド

このたびは、AT-SPSXをお買いあげいただき、誠にありがとうございます。
本製品は弊社ハードウェア製品の SFP スロットに装着して、1000BASE-SX ポートとして使用するための SFP モジュール（以下、SFP と省略）です。本書をよくお読みのうえ、正しくご使用ください。また、本製品を装着する製品本体のマニュアル、リリースノートもあわせてご覧ください。

光源をのぞきこまない

目に傷害を被る場合があります。
光ファイバーケーブルのコネクタ、ケーブルの断面、製品本体のコネクタなどをのぞきこまないでください。



のぞかない

1 梱包内容

最初に梱包箱の中身を確認してください。

- AT-SPSX 1個
- 製品保証書 1枚
- シリアル番号シール 1枚（製品保証書に貼付）
- インストールガイド（本書） 1部

2 対応機種

対応機種についての最新情報は、弊社ホームページにてお知らせいたします。
本製品を装着するスイッチ、メディアコンバーター本体のマニュアルとあわせてご確認ください。

アライドテレシス株式会社 ホームページ

<http://www.allied-teleasis.co.jp/>

3 取り付け・取り外し

取り付け・取り外しのときはコネクタ・回路部分をさわらない

稼働中は、製品本体に電気が流れています。感電の恐れがありますので、取り付け、取り外し（ホットスワップ）を行う際は、コネクタの接点部分・回路部分にさわらないように注意して作業してください。



感電注意



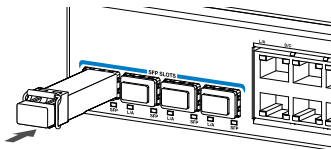
SFP はホットスワップ対応のため、取り付け・取り外しの際には、本製品を装着する製品本体の電源を切る必要はありません。



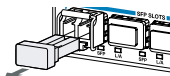
SFP の取り付け・取り外しの際には、アースが施されたリストストラップを着用するなど静電気防止対策を行ってください。

取り付け

- 1 SFP スロットに付いているダストカバーをはずします。
- 2 SFP のハンドルを上げた状態で両脇をもってスロットに差し込み、カチッと はまるまで押し込みます。



- 3 SFP に付いているダストカバーをはずします。

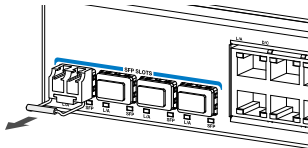

取り外し

- 1 光ファイバーケーブルをはずします。



光ファイバーケーブルや本製品のコネクタをのぞきこまないでください。目に傷害を被る場合があります。(CLASS1 LASER PRODUCT)

- 2 下図のようにハンドルを下げ、スロットへの固定を解除します。次にハンドルまたは SFP の両脇をもってスロットから引き抜きます。



光ファイバーケーブルを接続していないときは、必ずコネクタにダストカバーを装着してください。また、SFP スロットを使用していないときは、SFP スロットにダストカバーを装着してください。

4 インターフェース仕様

使用ケーブル	GI50/125 マルチモードファイバー (ITU-T G.651 準拠)	GI62.5/125 マルチモードファイバー
光ポート	2 連 LC コネクタ	
中心波長	850nm	
送信光レベル	最大	0dBm
	最小	-9.5dBm
受信光レベル	最大	0dBm
	最小	-17dBm
許容損失 [※]	7.5dB	
最大伝送距離	550m (伝送帯域 500MHz・km 時)	275m (伝送帯域 200MHz・km 時)

※ 同一製品を対向で使用した場合です。

5 製品仕様

準拠規格	IEEE 802.3z 1000BASE-SX INF-8074i SFP Specifications SFF-8432 SFP/SFP+ Form Factor	
適合規格	安全規格 UL60950-1, CSA-C22.2 No.60950-1 EU RoHS 指令	
伝送速度	1000Mbps	
動作電圧	DC3.3V	
最大入力電流	300mA	
最大消費電力	1.1W	
最大発熱量	4.0kJ/h	
環境条件	動作時温度	0 ~ 70℃
	動作時湿度	80% 以下 (ただし、結露なきこと)
	保管時温度	-40 ~ 85℃
	保管時湿度	85% 以下 (ただし、結露なきこと)
外形寸法	According to SFF-8432	

6 ご注意

本書に関する著作権などの知的財産権は、アライドテレスイス株式会社（弊社）の親会社であるアライドテレスイスホールディングス株式会社が所有しています。アライドテレスイスホールディングス株式会社の同意を得ることなく本書の全体または一部をコピーまたは転載しないでください。

弊社は、予告なく本書の一部または全体を修正、変更することがあります。弊社は、改良のため製品の仕様を予告なく変更することがあります。

©2013 アライドテレスイスホールディングス株式会社

7 廃棄方法について

本製品を廃棄する場合は、法令・条例などに従って処理してください。詳しくは、各地方自治体へお問い合わせいただきますようお願いいたします。

8 マニュアルバージョン

2013年6月 Rev.A 初版