

SFP モジュール (1000BASE-T) AT-SPTXc インストールガイド

このたびは、AT-SPTXcをお買いあげいただき、誠にありがとうございます。本製品は弊社ハードウェア製品のSFPスロットに装着して、1000BASE-Tポートとして使用するためのSFPモジュール（以下、SFPと省略）です。本書をよくお読みのうえ、正しくご使用ください。また、本製品を装着する製品本体のマニュアル、リリースノートもあわせてご覧ください。

1 梱包内容

最初に梱包箱の中身を確認してください。

- 本体 1個
- 製品保証書 1部
- シリアル番号シール 2枚
- 梱包内容 1部
- 英文製品情報 1部

* 日本語版マニュアルのみに従って、正しくご使用ください。

2 対応機種

対応機種についての最新情報は、弊社ホームページにてお知らせいたします。本製品を装着するハードウェア製品本体のマニュアルとあわせてご確認ください。

アライドテレスिस株式会社 ホームページ
<http://www.allied-tesesis.co.jp/>

3 取り付け・取り外し

取り付け・取り外しのときはコネクタ・回路部分をさわらない

稼働中は、製品本体に電気が流れています。感電の恐れがありますので、取り付け、取り外し（ホットスワップ）を行う際は、コネクタの接点部分・回路部分にさわらないように注意して作業してください。



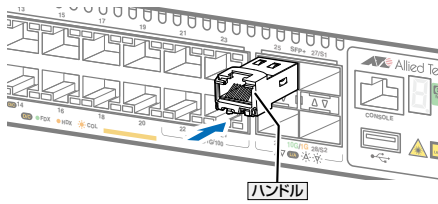
SFPはホットスワップ対応のため、取り付け・取り外しの際には、本製品を装着する製品本体の電源を切る必要はありません。



SFPの取り付け・取り外しの際には、ESDリストストラップをするなど静電防止対策を行ってください。

取り付け

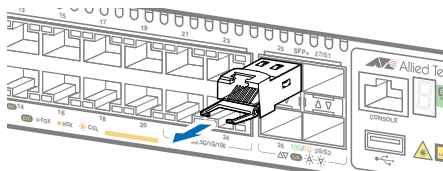
- 1 SFPスロットにダストカバーが付いている場合は、ダストカバーを外します。
- 2 SFPのハンドルを上げた状態で両脇を持ってスロットに差し込み、カチッと合はまるまで押し込みます。



お使いの機器によっては、本製品を装着するとSFPスロットLEDが見えにくくなる場合があります（SFPスロットが複数ある場合は、装着するスロットを変更すると改善することがあります）。

取り外し

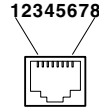
- 1 UTPケーブルを外します。
- 2 ハンドルを下げスロットへの固定を解除します。次にハンドルまたはSFPの両脇を持ってスロットから引き抜きます。



SFPを取り外してから再度取り付ける場合は、しばらく間をあけてください。

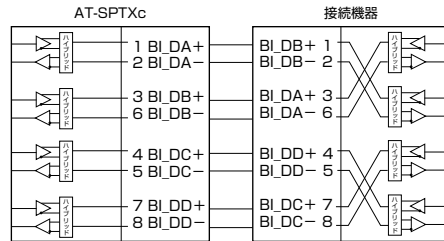
4 インターフェース仕様

RJ-45 型のモジュラージャックを使用しています。



コンタクト	MDI	MDI-X
1	BI_DA +	BI_DB +
2	BI_DA -	BI_DB -
3	BI_DB +	BI_DA +
4	BI_DC +	BI_DD +
5	BI_DC -	BI_DD -
6	BI_DB -	BI_DA -
7	BI_DD +	BI_DC +
8	BI_DD -	BI_DC -

UTPケーブルの結線は下図のとおりです。



5 製品仕様

準拠規格	IEEE 802.3ab 1000BASE-T INF-8074i SFP Specifications SFF-8432 SFP/SFP+ Form Factor	
適合規格*1	CE 安全規格 UL62368-1, CSA-C 22.2 No.62368-1 EU RoHS 指令	
伝送速度	1000Mbps	
動作電圧	DC3.3V	
最大入力電流	0.38A	
最大消費電力	1.1W	
最大発熱量	4.0kJ/h	
環境条件	動作時温度	0 ~ 70°C
	動作時湿度	5 ~ 90% (ただし、結露なきこと)
	保管時温度	-45 ~ 90°C
	保管時湿度	5 ~ 95% (ただし、結露なきこと)
外形寸法	SFF-8432 に準拠	

*1 当該製品においては「中国版 RoHS 指令 (China RoHS)」で求められる Environment Friendly Use Period (EFUP) ラベル等を記載している場合がありますが、日本国内での使用および日本から中国を含む海外へ輸出した場合も含め、弊社では未サポートとさせていただきます。証明書等の発行も原則として行いません。

6 ご注意

本書に関する著作権などの知的財産権は、アライドテレスिस株式会社（弊社）の親会社であるアライドテレスिसホールディングス株式会社が所有しています。アライドテレスिसホールディングス株式会社の同意を得ることなく本書の全体または一部をコピーまたは転載しないでください。弊社は、予告なく本書の一部または全体を修正、変更することがあります。弊社は、改良のため製品の仕様を予告なく変更することがあります。

© 2022 アライドテレスिसホールディングス株式会社

7 廃棄方法について

本製品を廃棄する場合は、法令・条例などに従って処理してください。詳しくは、各地方自治体へお問い合わせいただけますようお願いいたします。

8 マニュアルバージョン

2022年7月 Rev.A 初版